

Le programme de formation de TradeNet Form

TradeNet Form, le centre de formation de TTN propose aux entreprises bénéficiant des services de Tunisie Trade Net un programme de formation leur permettant de s'initier aux modes de connexion au réseau TradeNet, Web et EDI et aux logiciels et langages utilisés pour le développement des applications offertes

L'objectif du programme de formation offert par TradeNet Form est de permettre aux entreprises connectées au réseau TradeNet de :

- Se familiariser avec l'échange électronique des formulaires TCE, DCT, DDM
- S'initier à l'utilisation des logiciels nécessaire pour la connexion en EDI (TX2/Mailmax) ;
- Bénéficier de l'expertise de nos ingénieurs dans le domaine du développement Web pour pouvoir conduire des projets dans ce domaine.

Cible :

- ✓ Les responsables export et Import et les déclarants des entreprises connectées ou souhaitant se connecter au réseau TradeNet
- ✓ Les Informaticiens des entreprises souhaitant se former sur L'EDI, les logiciels et les outils de conception utilisés par le système

Condition de déroulement :

TradeNet Form dispose d'une salle équipée par 5 ordinateurs (Pentium III) vous permettant d'effectuer des travaux pratiques
Les cours sont programmés en groupes de 3 à 8 personnes

le remboursement des frais de la formation :

TradeNet form est un centre de formation agréé par l'Etat sous le n°01/16730/439 qui vous permet de bénéficier des dispositions du décret n°93-696 du 5 avril 1993 portant sur les revenus de la TFP.
Le dossier complet de la formation vous sera remis sur demande.

Nos références :

18 Banques : STB, ATB, UBCI, UIB, BIAT, Amen Bank....

Entreprises industrielles :

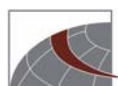
FUBA, équipement Moderne, STEFI, Cimenterie Nfidha, GET

Entreprises commerciale :

OCT, Pharmacie centrale,

Administrations :

Ministère du commerce , de l'industrie, de l'agriculture, de la santé publique
SEII, CERT, magasin général



Thème 1 : La liasse unique et l'application Web

Objectif :

- ✓ Connaître le concept Tradenet
- ✓ Découvrir les fonctionnalités de l'application web
- ✓ S'initier à la saisie, la soumission et le suivi des documents électroniques (TCE, DCT, DDM)


Cible : Les responsables export ou import ou les déclarants

Pré - requis : Une connaissance Windows

Plan :

1. Présentation de la société TTN et ses services
2. Présentation des fonctionnalités de l'application guichet unique virtuel : Service consultation, messagerie, Ouverture dossier, recherche dossier
3. Présentation et exercices sur le scénario du TCE/DCT/DDM et le Manifeste par voie électronique
4. Ouverture d'un dossier vierge
5. Simulation d'une soumission d'un TCE/DCT/DDM et le Manifeste
6. Création d'un dossier par copie
7. Simulation d'une soumission d'un TCE/DCT/DDM et le Manifeste

Durée	Lieu	Prix
1 journée (8H)	TradeNet Form	150DT/personne



Thème 2 : Le mode de connexion EDI

Objectif :

- ✓ Maîtriser les aspects installation et l'utilisation des logiciels TX2/Mailmax
- ✓ l'administration d'une station EDI
- ✓ Comprendre l'organisation du langage EDIFACT,
- ✓ Pratiquer le travail de simplification et d'adaptation des messages aux besoins des échanges entre clients et partenaires et visualiser les impacts des échanges sur leur système d'information

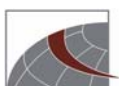
Cible : Les informaticiens des entreprises connectés ou souhaitant se connecter en mode EDI

Pré – requis : Formation minimale de technicien en informatique

Plan :

1. Présentation des règles du langage EDIFACT
2. L'utilisation de l'EDIFACT pour l'intermédiation des documents du commerce extérieur
3. La dynamique des échanges et la traçabilité des messages
4. EDIFACT : le lien entre les entreprises et administration / banques
5. Le rôle du traducteur dans la mise en œuvre du langage EDIFACT
6. Installation et configuration de MAILMAX et de TX2
7. 5 Exercices

Durée	Lieu	Prix
3 jours (24H)	TradeNet Form	



Thème 3 : La signature électronique Cycle administrateur

Objectif

- ✓ Connaissance des notions de base de la signature électronique
- ✓ Acquérir les connaissances nécessaires pour l'administration et l'utilisation des applications d'authentification forte de TTN

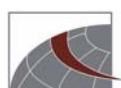
Cible : les informaticiens de toute entreprise désirant adopter un système d'authentification forte

Pré – requis : Formation minimale de technicien supérieur en informatique

Plan :

1. Généralités : Pourquoi la signature électronique, Cadre Juridique, Apport, Démarche d'obtention du certificat, Les supports de la signature électronique
2. L'application Administration
 - 2.1 Administration des flux à signer et à vérifier
 - 2.2 Administration des comptes des utilisateurs
3. L'application serveur signature
 - 3.1 . Les modules du serveur et leur fonctionnement
 - 3.1.1 3.2. La signature et la vérification automatique
 - 3.1.2 3.4. Importation et exportation des messages
4. L'application client signature : Gestion des messages à signer et des messages reçus
5. Cas de la signature des ordres de virement pour le paiement électronique à travers le Réseau TradeNet

Durée	Lieu	Prix
2 jours (16H)	TradeNet Form	



Thème 4 : La signature électronique Cycle Utilisateur

Objectif

- ✓ Connaissance des notions de base de la signature électronique
- ✓ Acquérir les connaissances nécessaires pour l'administration et l'utilisation des applications d'authentification forte de TTN

Cible : Les utilisateurs de toute entreprise qui ont adopté un système d'authentification forte de leur messages

Pré – requis : connaissance assez avancée de Windows

Plan :

1. Généralités :
2. Pourquoi la signature électronique
 - 1.2 Cadre Juridique
 - 1.3. Apport
 - 1.4. Démarche d'obtention du certificat
 - 1.5. Les supports de la signature électronique
3. L'application client signature
 - 2.1. Signature des messages à envoyer
 - 2.2. Consultation des messages reçus
 - 2.3. Gestion des messages
4. Cas de la signature des ordres de virement pour le paiement électronique à travers le Réseau TradeNet

Durée	Lieu	Prix
1 jour (8H)	TradeNet Form	

